

Rawson, 16 de junio de 2021

ACTUALIZACIÓN DE SITUACIÓN EPIDEMIOLÓGICA DE COVID19 GRAVE –
INTERNADOS EN UNIDADES DE TERAPIAS INTENSIVAS
PANDEMIA COVID19. AÑO 2021. SE24.PCIA DEL CHUBUT

Fuentes de información: reporte diario de archivo drive Epidemiología, parte diario de ocupación de camas DEIS. Corte de información a las 08.00hs del 14 de junio.

Período de análisis: 2 de mayo al 12 de junio (SE 18 a SE23).

Al cierre de SE23 se han reportado 162 pacientes con COVID19 que requirieron internación en Unidad de Terapia Intensiva en la provincia del Chubut (incluye subsector público y privado). En la última semana ingresaron a UTI un total de 25 casos de COVID graves, con un descenso del 36% ($25 \cdot 100 / 39$) respecto de la semana anterior.

Gráfico N°1. Evolución de internación de casos graves COVID19 en UTI. Período SE18 a SE23. Pcia. del Chubut. Año 2021.N162.

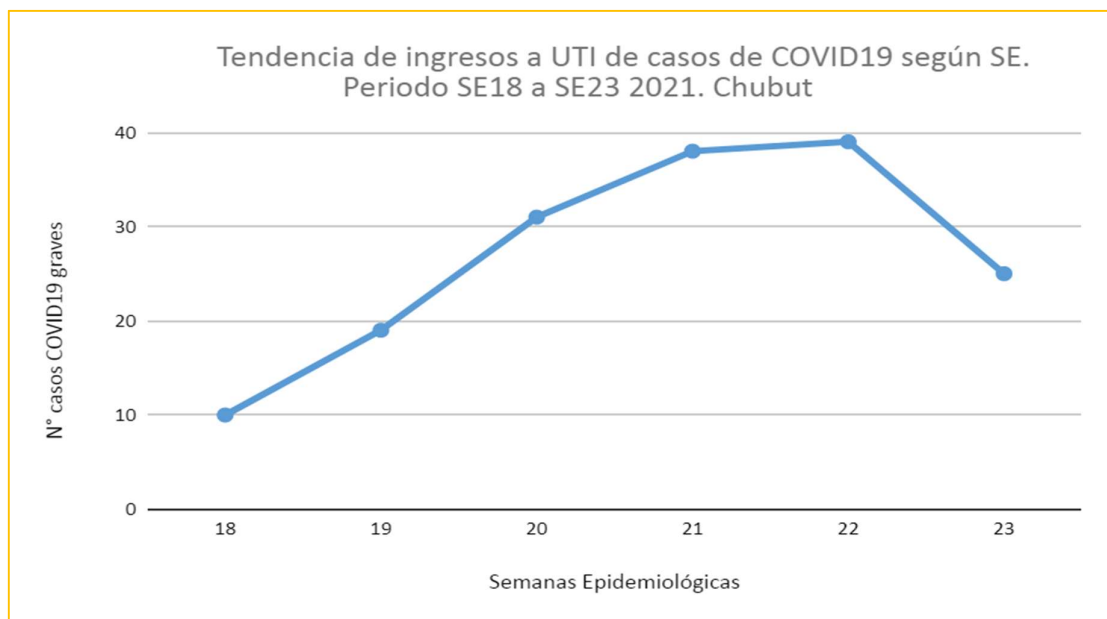


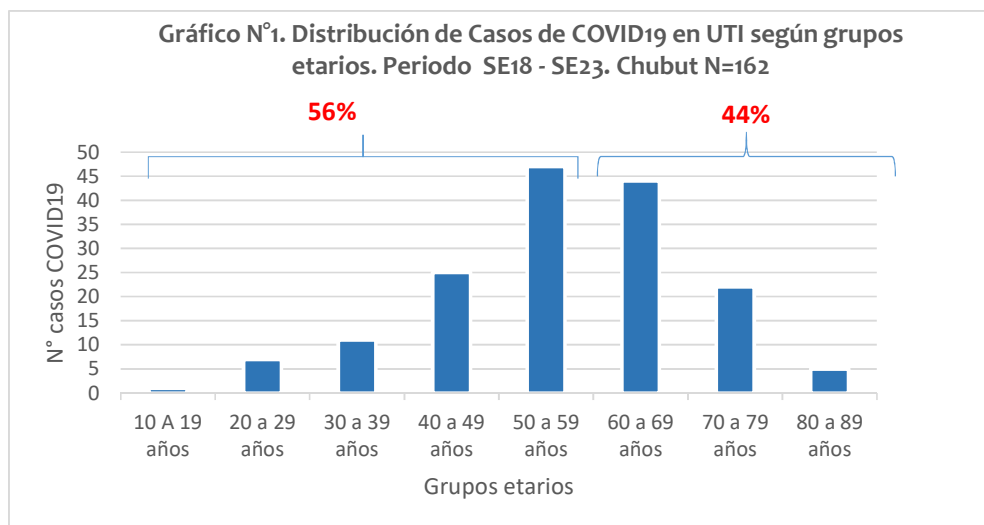
Tabla N°1. Distribución y caracterización de los casos COVID19 con internación en UTI en los subsistemas públicos y privados de salud de la pcia. del Chubut. Periodo SE18 a SE23. Año 2021

Localidades	Edad		Comorbilidades			Antec. de Vacunación 1D			Antec. de Vacunación 2D		ARM			Total internados UTI
	media	mediana	si	no	s/d	si	no	s/d	si	no	si	no	s/d	
Comodoro Rivadavia	57	58	52	12	7	27	38	6	2	69	51	13	7	71
Trelew	57	57,5	13	7	10	14	16	0	2	28	25	5	0	30
Puerto Madryn	58	58	28	9	0	6	30	1	0	37	37	0	0	37
Esquel	55	55	11	4	0	1	10	4	0	15	15	0	0	15
Rawson	50	51	6	2	1	1	8	0	0	9	8	1	0	9
Total Chubut	55	57,5	110	34	18	49	102	11	4	158	136	19	7	162

Del total de casos acumulados, la media de edad es de 55 años y la mediana es de 57,5 años con un rango de edades entre 18 y 92 años. EL 44% se ubica en el grupo de mayores de 60 años (TablaN°2 y grafico N°1).

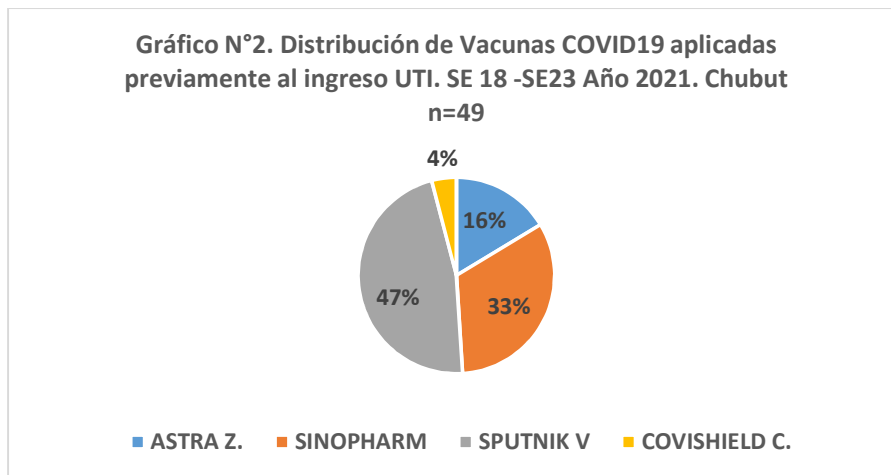
Tabla N°2. Proporción de grupos etarios internados en UTI

Grupo etario	Proporción de casos graves en UTI
10 a 39 años	12%
40 a 59 años	44%
60 a 79 años	41%
más de 80 años	3%



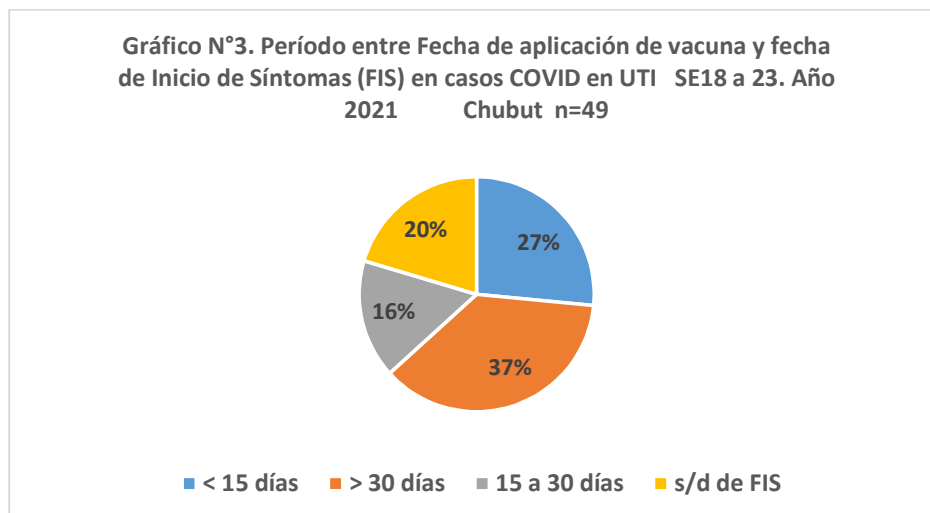
De los 162 casos internados en UTI, el 30% ($49/162 \cdot 100$) presenta el antecedente de al menos una dosis de vacuna COVID19. El 47% recibió Sputnik V, el 20% recibió ChadoX2 (AstraZeneca/Covishield) y el 33% recibió Sinopharm (Gráfico N°2).

Cuatro (4) que representan un 2.4% del total de internados graves, poseen el esquema completo con dos dosis.

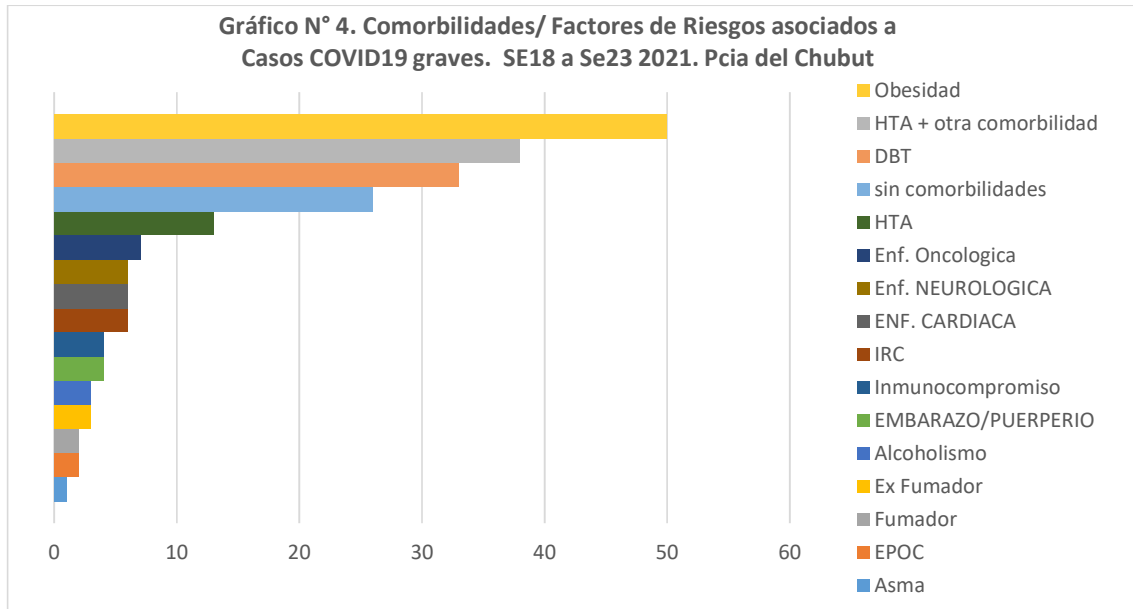


En el 27% ($13 \cdot 100/49$) de los casos que presentan antecedente de al menos una dosis, el tiempo transcurrido entre la aplicación de la vacuna y la fecha de inicio de síntomas (FIS) es menor a 15 días. En el 16% ($8 \cdot 100/49$) es entre 15 a 30 días y en el 35% ($18 \cdot 100/49$) es mayor a 30 días. En 10 casos (20%) no se dispone de la FIS. (Gráfico N°3)

Sólo cuatro (4) casos poseen esquema completo: en dos casos la FIS fue antes de los 15 días de aplicada la segunda dosis, en uno de ellos fue entre 15 y 30 días, y en un caso fue mayor a 30 días.

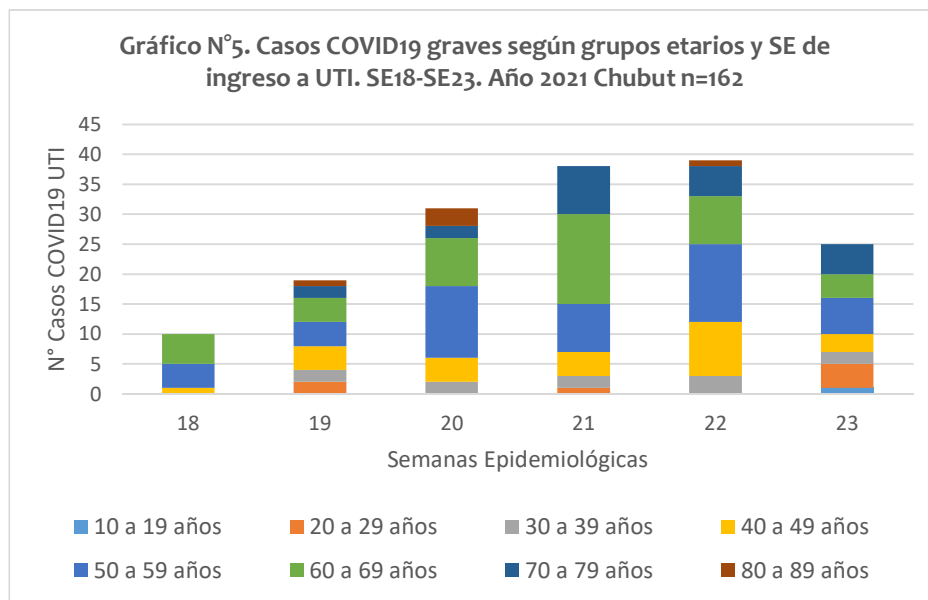


El 69% (111*100/162) de casos graves analizados presenta comorbilidades y/o factores de riesgos asociados. En el 67% (108*100/162) de los casos se notifica más de una comorbilidad (independientemente de la edad). Gráfico N°4.

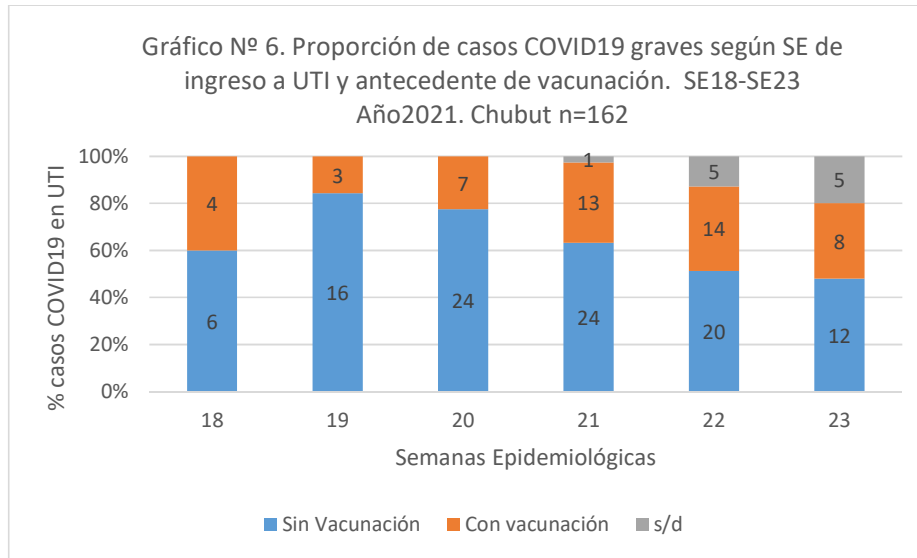


La obesidad (IMC mayor a 35) es la comorbilidad que se encuentra con mayor frecuencia (24.5%), seguido de Hipertensión asociada a otra comorbilidad (18.6%) y de Diabetes (16%).

El grupo etario de 50 a 69 años es el que presenta mayor frecuencia de ingresos a UTI en el período analizado. En la SE22 se observa un aumento en la frecuencia del grupo etario de 40 a 49 años y en SE23, en el grupo de menores de 29 años. Gráfico N°5.



La mayor proporción de casos de COVID19 internados en UTI por semana epidemiológica corresponde a No Vacunados o “sin vacunación” que además, se relaciona con la mayor frecuencia de menores de 50 años. En revisión el antecedente de vacunación en los “sin datos”. Es de destacar que hace 2 semanas se anuncia la ampliación del Plan de vacunación a las personas menores de 60 años sin riesgo (Gráfico N°6).



En la SE23 ingresaron a UTI un total de 25 casos graves de los cuales 16 (64%) son menores de 60 años. De estos, un total de diez (10) es decir el 62.5% ($10 \cdot 100 / 16$) presenta alguna comorbilidad como antecedente, cuatro (4) sin comorbilidades y dos (2) sin dato o reporte de vacunación en NOMIVAC. De los mayores de 60 años ingresados a UTI, cinco presentan antecedentes de Vacunación, dos (2) no vacunados y dos (2) sin datos / sin registro en NOMIVAC).

Al analizar la condición de egreso de UTI por SE, se observa la mayor frecuencia de fallecidos en las SE 20 a 22. Luego, la mayoría de los casos permanece internado en el mismo servicio. Gráfico N° 7.

