

Rawson, 02 de julio de 2021

ACTUALIZACIÓN DE SITUACIÓN EPIDEMIOLÓGICA DE COVID19 EN NIÑOS, NIÑAS Y ADOLESCENTES. PANDEMIA COVID19. AÑO 2021. SE26. PCIA DEL CHUBUT

Fuentes de información utilizadas para la elaboración del presente informe:

- SNVS2.0. Corte información: 30-6-2021 a las 8.00hs.
- Reporte Diario de Coronavirus.
- DEIS. Certificados de defunción
- Formulario Drive. Equipos de epidemiología de AP/Hospitales cabecera, UTI.

| Fuentes de Información | Casos de COVID19 confirmados |
|------------------------|------------------------------|
| SNVS | 70.784 casos confirmados |
| REPORTE PROVINCIAL | 76.889 casos confirmados |

Menores de 20 años. SE 25.

En la SE25 se reportaron un total de noventa y cuatro (94) menores de 20 años con COVID19:

39% (37/94*100) en el Área Programática Comodoro Rivadavia,

16% (15/94*100) en el AP Trelew,

39% (37/94*100) en AP Esquel,

5% (5/94*100) en AP Norte.

Total caso leves: 92

Total casos moderados que requirieron internación: dos (2)

En UTI: Sin ingresos a UTI en SE25

Fallecidos: sin fallecidos en SE25

Personas Gestantes

EN SE 25 se reportaron un total de nueve (9) personas gestantes en la provincia del Chubut:

Una (1) en AP de Trelew,

Una (1) en AP Esquel

Siete (7) en el AP Comodoro Rivadavia.

Total caso leves: 7

Total casos moderados que requirieron internación en SE25: una (2)

En UTI: Sin ingresos a UTI en SE25

Fallecidas: sin fallecidas en SE25.

Total acumulado de Menores de 20 años por grupos etarios a la fecha (SNVS).

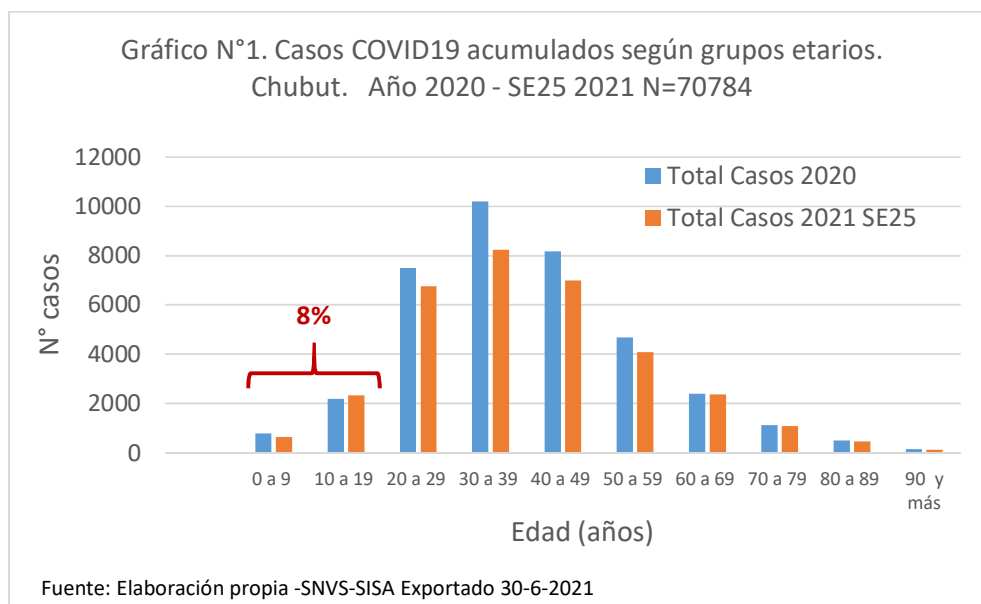
En 2020, los menores de 20 años alcanzaron los 2.983 casos confirmados lo que representa el 1.46% de la proyección de la población Censo 2020, con una incidencia acumulada para el año 2020 de 1.466 casos cada 100.000 habitantes menores de 20 años. (Tabla N°1).

En 2021, los menores de 20 años representan el 9% de las notificaciones de COVID19 desde el comienzo del año. En el grupo de 0 a 9 años: 648 casos. En el grupo de 10 a 19 años: 2.330 casos. (GráficoN°1)

La incidencia acumulada desde el inicio de la pandemia, es de 2.929 casos cada 100.000 habitantes menores de 20 años.

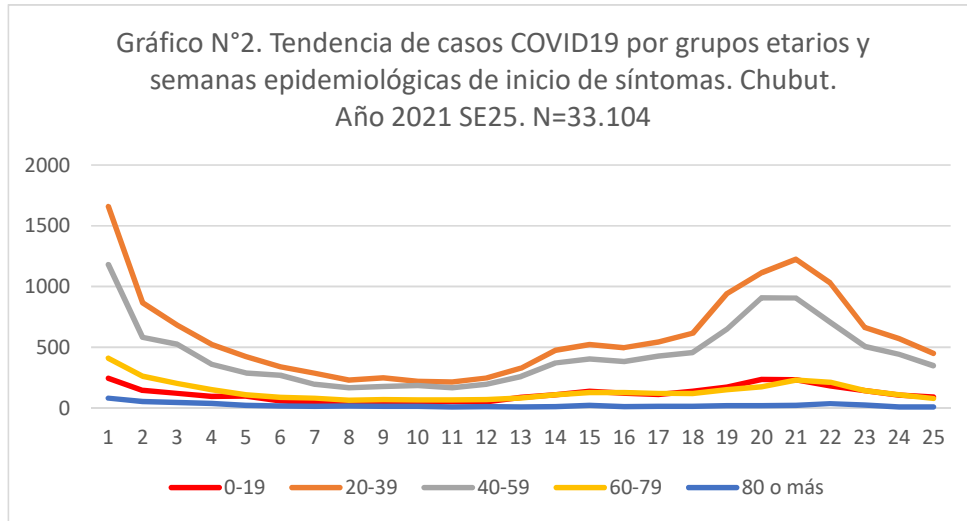
| Tabla N° 1. DISTRIBUCIÓN DE CASOS CONFIRMADOS SEGÚN GRUPOS ETARIOS EN SNVS2.0 | | | | |
|---|---|--|---------------------------|-----------------------------------|
| Grupo Etarios | Casos confirmados Acumulados SNVS2.0 Año 2020 | Casos confirmados Acumulados SNVS2.0 SE25 Año 2021 | Proyección población 2020 | Incidencia Acumulada /100.000 hab |
| Menores de 1 año | 13 | 28 | 51.208 | 1213 |
| 1 a 4 años | 349 | 231 | | |
| 5 a 9 años | 428 | 389 | 52.766 | 1548 |
| 10 a 14 años | 677 | 725 | 50.494 | 2777 |
| 15 a 19 años | 1516 | 1605 | 49.047 | 6363 |
| Total <20 años | 2983 | 2978 | 203.515 | 2929 |

Comparando los casos de las primeras 25 semanas epidemiológicas de año 2021 con el total de los casos del 2020, se observa que, en el grupo etario de menores de 1 año, y en los mayores de 10 años, hay mayor notificación, y en los restantes grupos es menor. La mayor frecuencia de casos se observa en el grupo de 15 a 19 años, en ambos años analizados, grupo al que se corresponde la mayor tasa de incidencia. A mayor edad, mayor frecuencia de casos confirmados de COVID19.

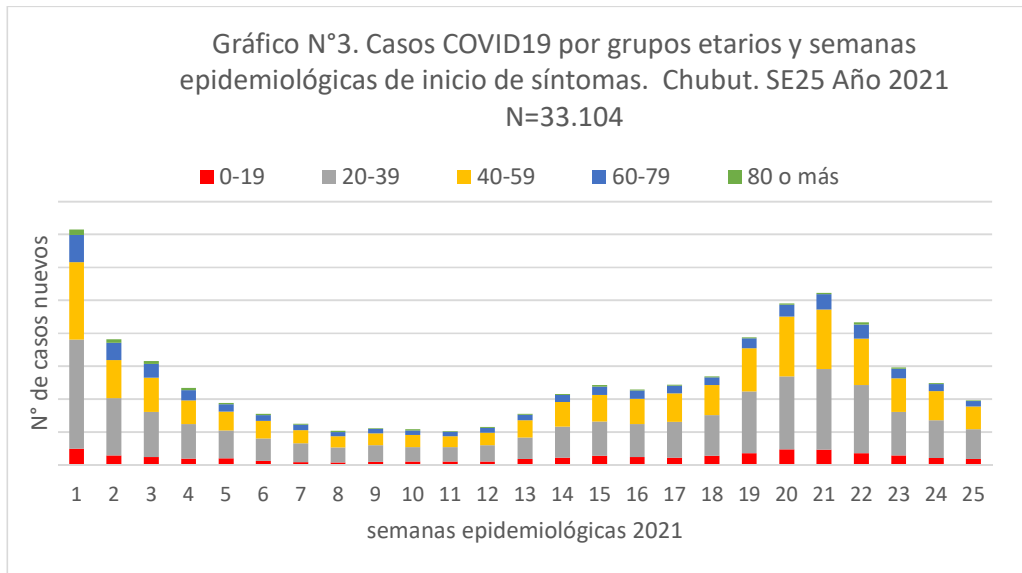


En 2020, se notificó un fallecido con COVID19 del grupo etario de 10 a 19 años, que se encontraba en cuidados paliativos por una enfermedad preexistente. En 2021, no se reportaron fallecidos

Analizando la tendencia, se observa un leve aumento en el reporte del grupo menor a 20 años (línea roja) desde la SE17, con un descenso en las últimas cuatro semanas, que coincide con la disminución de notificaciones de COVID19 a nivel provincial en todos los grupos etarios. (Gráfico N°2)



Según la semana epidemiológica de inicio de síntomas, en el transcurso del año 2021 los casos de COVID19 en menores de 20 años se mantienen alrededor del 10% del total de casos notificados en el mismo periodo de tiempo. (Gráfico N°3)



Total embarazadas a la fecha (SNVS):

Se han reportado desde el inicio de la pandemia, al día de la fecha 326 casos de COVID19 en personas gestantes, de un total de 25.101 casos notificados en mujeres en edad fértil (15 a 49 años), lo que representa un 1,3% en este grupo específico.

Se reportó una mujer de 31 años, persona gestante sin FR, fallecida con COVID19 en el año 2020, de 8 semanas de edad gestacional. Durante el 2021 al día de la fecha, se notificaron dos (2) fallecimientos en personas gestantes, una (1) embarazada con patología neurológica grave, y una (1) puérpera con obesidad como factor de riesgo para COVID19 grave.

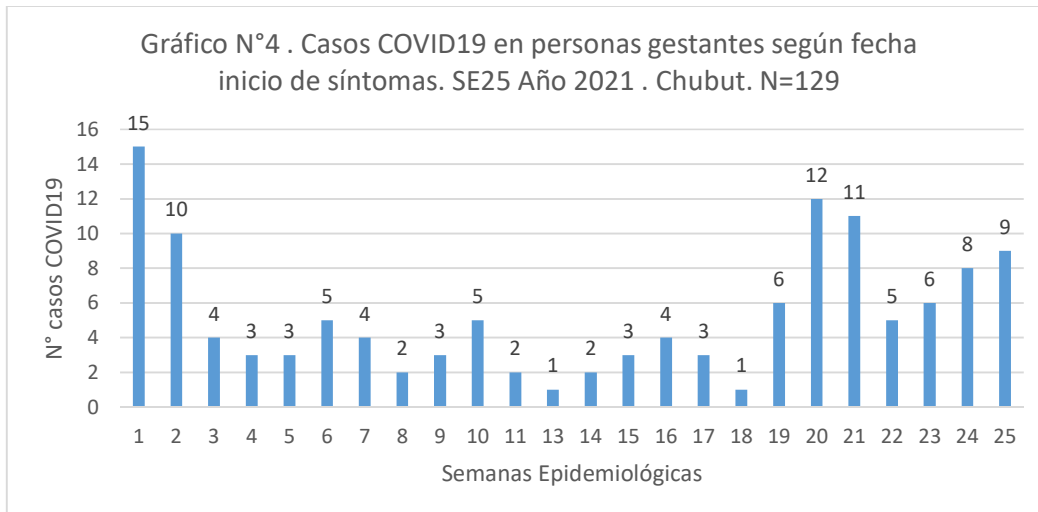
Durante el año 2020 se reportaron 197 personas gestantes con COVID19, mientras en 2021 a la SE25 cerrada, alcanzan un total de 129 casos. Ello representa el 1,5% y 1,1% de los casos de mujeres en edad fértil con COVID19. (Tabla N° 2).

| Tabla N°2. Mujeres entre 15 y 49 años Notificadas con Covid19. Chubut | | | | |
|--|---------------------|---|--|--------------------------------|
| | Con Embarazo | Sin Embarazo o sin dato de embarazo. | Total casos en Mujeres en Edad Fértil | % de COVID19 y embarazo |
| Año 2020 | 197 | 12.953 | 13.150 | 1,5% |
| SE25 Año 2021 | 129 | 11.822 | 11.951 | 1,1% |
| Total 2020 -SE25 2021 | 326 | 24.775 | 25.101 | 1,3% |

Durante el año 2021 a SE25 cerrada, el 44,5% ($53 \cdot 100 / 11.951$) de los casos COVID19 en el grupo de mujeres en edad fértil corresponde al AP C. Rivadavia, donde se reportaron, además, 53 personas gestantes. Luego, AP Esquel tiene el 26% ($3.147 \cdot 100 / 11951$) de los casos de COVID19 en las mujeres en edad fértil, con un 1% de personas gestantes con COVID19. En AP Trelew, el 1,1% ($21 \cdot 100 / 1.877$) de los casos en mujeres en edad fértil, son personas gestantes mientras que en AP Norte se reportó el 1,4% ($21 \cdot 100 / 1533$) de personas gestantes del total de casos en mujeres en edad fértil. (Tabla N°3).

| Tabla 3. Distribución de casos COVID19 en mujeres de edad fértil y personas gestantes por AP. Pcia. del Chubut. Año 2021 a SE25 | | | | | | |
|--|-----------------------|-----------------|------------------|------------------|------------|----------------------|
| Área Programática de Residencia | AP C.Rivadavia | AP Norte | AP Trelew | AP Esquel | s/d | Total general |
| Casos COVID19 en mujeres en edad fértil | 5327 (44,5%) | 1533 (13%) | 1877 (16%) | 3147 (26%) | 67 (5%) | 11951 |
| Casos COVID19 en personas gestantes | 53 | 21 | 21 | 34 | 0 | 129 |
| % embarazo + COVID19 | 1,00% | 1,37% | 1,12% | 1,09% | 0% | 1,08% |

Durante el año 2021, se reportaron un total de 129 personas gestantes con COVID19 (Gráfico N°4) de los cuales la mayor frecuencia se observa en SE 1 y 2, y en SE 20 y 21 que coinciden con las SE de mayor notificación de casos en la provincia (Ver Gráfico N° 2).



Al cierre del informe (01 de julio), no se reportaron casos de COVID19 de graves internados en UTI.

Tabla N°4. TOTAL CASOS GRAVES –UTI POR LOCALIDAD al 1 de julio AÑO 2021.

| Unidad de Cuidados Intensivos | Niños/as | Embarazadas/Puérperas |
|-------------------------------|----------|-----------------------|
| Comodoro Rivadavia-Rada Tilly | 0 | 0 |
| Trelew | 0 | 0 |
| Rawson | 0 | 0 |
| Puerto Madryn | 0 | 0 |
| Esquel | 0 | 0 |