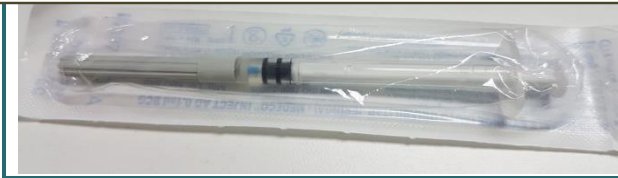


Instructivo de utilización



Jeringa auto-desactivable 27 G

PREPARACIÓN




LÁVESE LAS MANOS



Abra el envase y saque la jeringa del envoltorio.



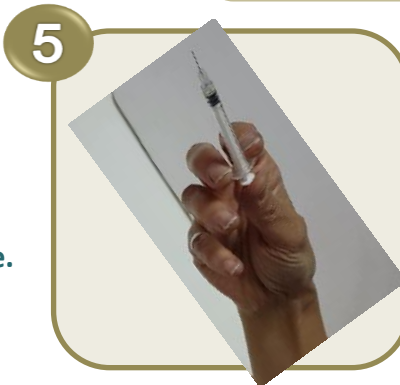
Quite el capuchón que cubre la aguja.
Compruebe la integridad de la aguja.



Tire del émbolo lentamente para extraer por completo el líquido de la vacuna.



Sujete la jeringa hacia arriba y golpee suavemente el cuerpo/cilindro para eliminar el exceso de aire.



Empuje el émbolo cuidadosamente hasta la marca de la dosis.

PRECAUCIÓN
Una vez que se vacía el contenido, el émbolo llega al tope y se trava. NO PODRÁ VOLVER A USARSE



Administre la medicación vía inyectable de acuerdo con las guías clínicas.



Deposite la jeringa en el descartador.
Asegúrese de su correcta eliminación.